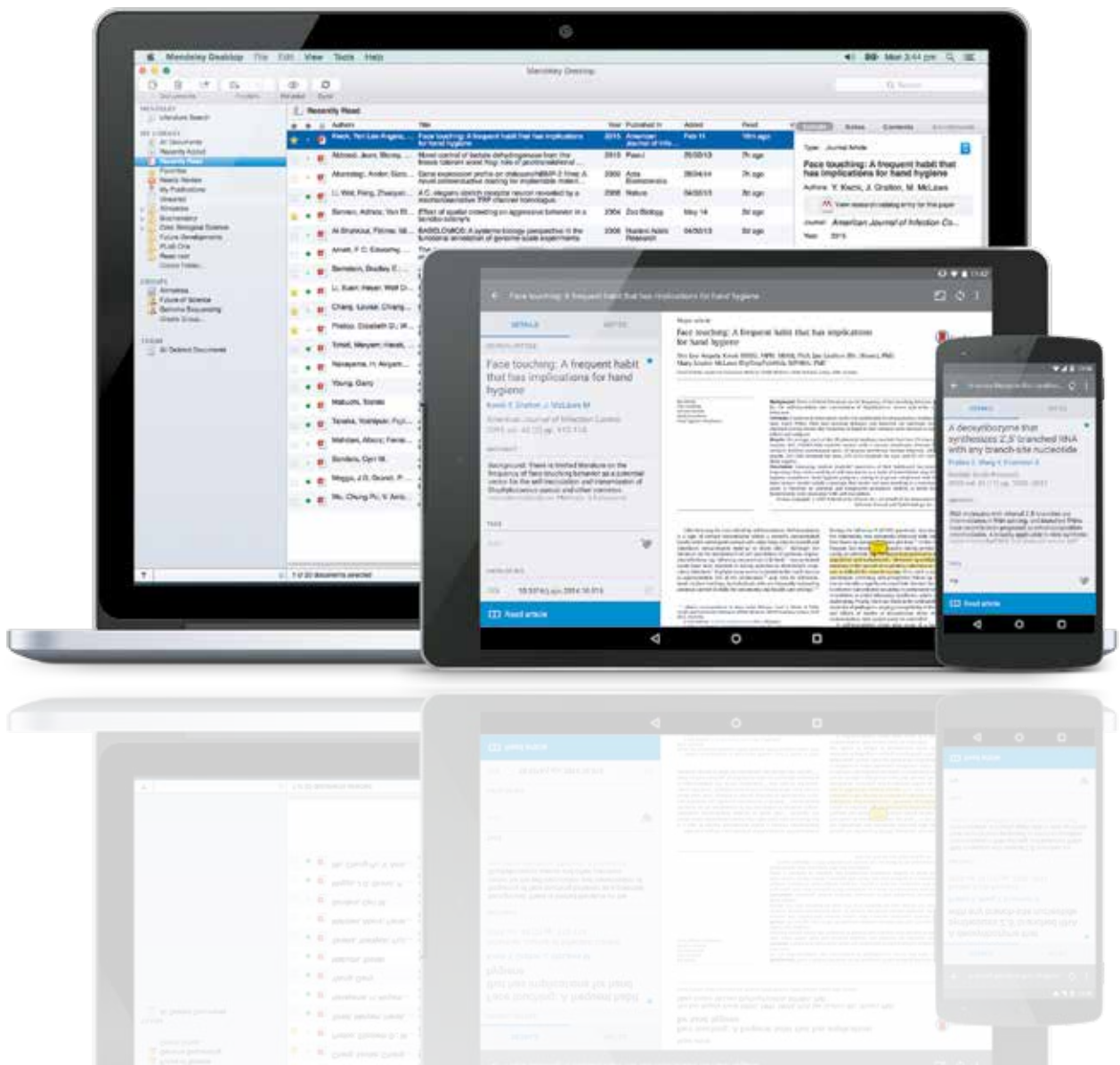


GUIA DE REFERÊNCIA RÁPIDA



Mendeley aprimora o fluxo do trabalho de pesquisa

...promovendo sua
experiências em pesquisa

...permitindo criar uma coleção
de referências centralizadas

...simplificando a escrita

...organizando as
referências de forma segura

...oferecendo um espaço para se
conectar e colaborar com contatos

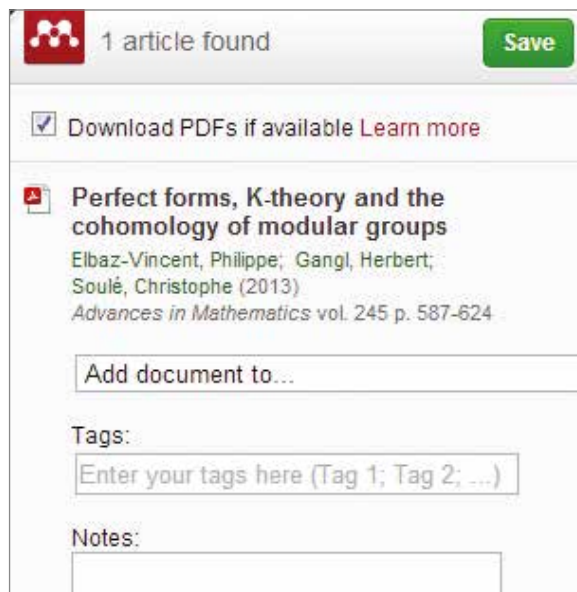
...ajudando a registrar conhecimento
e a compartilhar ideias

Quatro milhões de usuários do Mendeley ao redor do mundo estão colaborando, sendo notados e promovendo pesquisas. Descubra o que o Mendeley pode fazer por você.

1. Descubra e faça o download de recursos


Há várias formas de adicionar artigos à biblioteca Mendeley Tente um desses conhecidos métodos:

- **Pesquise bases de dados on-line** como o Google Scholar. Faça o download de referências e documentos usando o Mendeley Web Importer.
- **Instale o Web Importer** usando o menu 'Tools' no Mendeley Desktop e importe artigos diretamente do seu navegador.
- **Importe de outro gerenciador de referências:** use a função importar no menu 'File' no Mendeley Desktop.
- **Use uma 'pasta de controle':** crie uma pasta em seu próprio computador e avise o Mendeley para controlá-la usando as configurações no menu 'File' ou 'Preferences' no 'Mendeley Desktop', se usar um Mac. Cada PDF salvo para aquela pasta será automaticamente importado para sua biblioteca Mendeley.
- **Pesquise o Mendeley:** use a aba 'Papers' no mendeley.com ou 'Literature Search' no Mendeley Desktop.



1 article found Save

Download PDFs if available [Learn more](#)

 **Perfect forms, K-theory and the cohomology of modular groups**
Elbaz-Vincent, Philippe; Gangl, Herbert; Soulé, Christophe (2013)
Advances in Mathematics vol. 245 p. 587-624

Add document to...

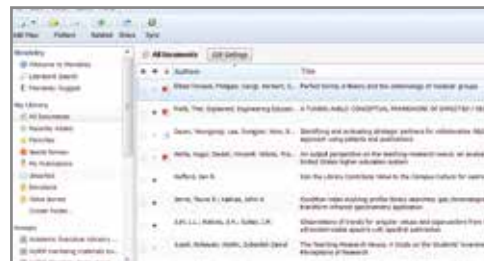
Tags:

Notes:

2. Organize, armazene e recupere seus artigos – a qualquer momento e em qualquer lugar

Quando os documentos estiverem na Biblioteca Mendeley, será possível organizá-los usando pastas e tags.

- Crie **pastas** para manter os diversos tópicos de pesquisa separados um do outro.
- Adicione **tags** para encontrar artigos mais facilmente.
- Use o **botão 'Sync'** para as mudanças feitas no Mendeley Desktop serem armazenadas na nuvem.
- **Recupere sua pesquisa em qualquer lugar** acessando sua Biblioteca Web em um navegador de internet.
- **Leia e faça anotações em trânsito** usando os aplicativos dedicados de iOS e Android em seu telefone ou tablet.
- Use **Mendeley Suggest** (www.mendeley.com/suggest) para receber recomendações de artigos personalizados de acordo com os conteúdos de sua biblioteca e desenvolvimentos de sua área.



3. Leia e registre seus artigos e observações

O leitor de PDF do Mendeley permite o acesso a seus artigos sempre que precisar. Organize seus pensamentos destacando e adicionando notas nos artigos.


- Abra quantos artigos forem necessários no Mendeley Desktop e **use tabs** para alternar entre eles, facilmente.
- **Não se perca:** Mendeley lembra em que ponto você parou em um documento e abre os artigos no mesmo lugar em todos os seus dispositivos.
- **Destaque** passagens interessantes para poder achá-las mais tarde.
- Adicione **notas adesivas** para ajudar a registrar seus pensamentos conforme for lendo. Vá rapidamente de um para o outro usando a aba 'Notes' no Mendeley Desktop ou adicione observações do tamanho do documento para fornecer informações imediatas.
- **Recupere suas observações em qualquer lugar:** observações feitas no Mendeley Desktop estão disponíveis na sua Web Library e no dispositivo móvel, após sincronização. E funciona em ambos os sentidos: adicione observações no seu telefone e as recupere depois no seu computador principal!



4. Colabore e compartilhe conhecimento com outros em sua área

É possível criar e integrar grupos no Mendeley, permitindo que ideias e recursos sejam compartilhados com outros usuários. Verifique com o bibliotecário se sua instituição já possui um grupo institucional para obter uma conta atualizada.

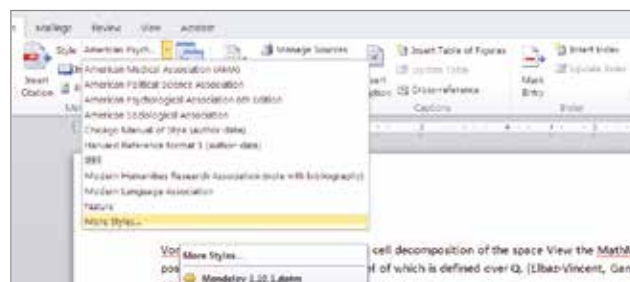
- Entre em um dos muitos **grupos públicos** para trocar ideias e informações de referências com usuários do Mendeley ao redor do mundo.
- **Compartilhe artigos na íntegra** por meio dos grupos privados do Mendeley: permita que seus colaboradores leiam os mesmos materiais que você ao arrastá-los e soltá-los no grupo no Mendeley Desktop ou ao usar o menu 'Add to' na Web Library.
- **Destaque de forma colaborativa e adicione observações ao artigo** ao abri-lo a partir de um grupo privado. Suas anotações estarão disponíveis para outros membros do grupo que também poderão adicionar seus comentários. Para poder distingui-las, as adições de cada membro do grupo terão cores diferentes.



5. Crie e atualize citações e bibliografias usando um dos mais de 7.000 estilos

Mendeley o ajuda a criar e formatar, facilmente, as citações nos artigos sendo preparados.

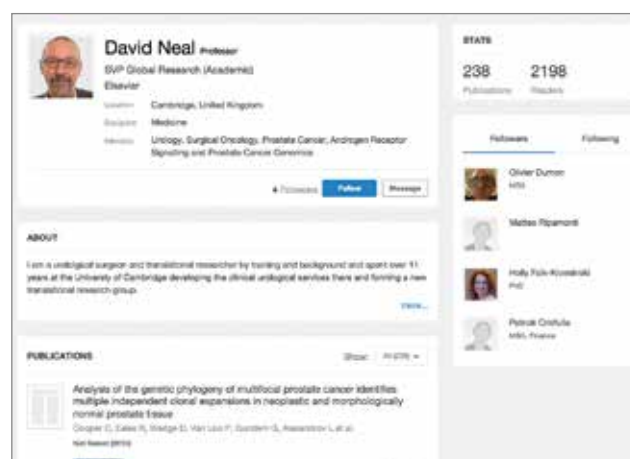
- Instale o **Mendeley Citation Plugin** encontrado no menu 'Tools' no Mendeley Desktop.
- Após instalado, o plugin geralmente é visível na aba 'References' da barra de tarefas do MS Word. A localização exata vai depender da versão.
- Agora é fácil:
 - **Inserir citações** (clique sempre em 'Cite').
 - **Inserir uma bibliografia** no final do artigo ou capítulo.
 - Escolher dentre **mais de 7.000 formatos de citação** e trocar o estilo de citação com apenas alguns cliques. Crie novos estilos ou modifique os existentes para formatar o trabalho de acordo com suas necessidades específicas.



6. Promova-se para um público internacional construindo um perfil pessoal e conectando-se com outros usuários

Mendeley permite que você compartilhe sua experiência com o mundo ao preparar um perfil que contém seus interesses e publicações.

- Seu perfil Mendeley permite que você **se promova** para outros pesquisadores.
- **Adicione suas publicações**, tornando-as disponíveis para outros usuários do Mendeley e para reivindicação da autoria no Web Catalog.
- Você também receberá **estatísticas pessoais** sobre como suas publicações estão sendo utilizadas.
- Também é possível **se conectar com outros usuários** ao segui-los para receber atualizações sobre sua atividade.



A Edição Institucional do Mendeley (MIE) é um produto baseado nos principais recursos do Mendeley, mas que inclui funcionalidades adicionais para pesquisadores e bibliotecários:

- **Upgrades especiais** para todos os usuários da instituição.
- Um **painel analítico** para ajudar os bibliotecários a controlar o uso e dar suporte aos objetivos da instituição.
- **Política de acesso de ex-alunos** que oferece upgrades especiais por 12 meses.

Saiba mais em:

<http://www.elsevier.com/solutions/mendeley/Mendeley-Institutional-Edition>

Esperamos que goste de trabalhar com o Mendeley, um gerenciador de referências gratuito e rede social acadêmica. Se precisar de mais informações sobre o uso do Mendeley, acesse nossa coleção detalhada de guias, disponível em:

resources.mendeley.com

Para suporte adicional ou para responder outras dúvidas, visite: support.mendeley.com